



## কাটোয়া কলেজ

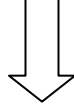
### কাটোয়া , বর্ধমান

প্রতি পর্বে Merit List প্রকাশিত হবার পর ছাত্র ও ছাত্রীদের করণীয়

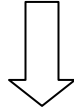
1. User ID & Password দিয়ে Login কর ।
2. Check Merit point ও যেকোনো একটি confirmed বিষয়ে Accept করার পর।
3. Click Final Submit & OK.



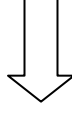
1. তারপর নিজের General (Generic) Subject Combination পছন্দ করার পর Click Submit।



1. তারপর Payment Mode এর মাধ্যমে Online এ Admission Fee জমা দিতে হবে।
2. Payment Receipt যন্ত্র সহকারে রাখতে হবে।
3. যেটি পরবর্তী কালে College এ ভর্তির সময় Verification এর জন্য প্রয়োজন হবে।



1. Payment Successful হবার পরেও Payment SMS না গেলে
2. User ID & Password দিয়ে Login করে যদি Notice Board এ Due Admission Fee Show করে তবে নির্ধারিত সময়ের মধ্যে College এসে Payment Receipt দেখিয়ে Payment Confirmed করতে হবে।
3. পরবর্তী পর্বের Merit List প্রকাশিত হয়ে গেলে আগের পর্বের Merit List এর কোনও অনুরোধ গ্রাহ্য হবে না।



1. Admission Confirmed SMS পাবার পর অপেক্ষা করতে হবে নির্ধারিত দিনে College এতে Form Verification – এর জন্য।
2. Verification – এর তারিখ পরবর্তী Notice এ দেওয়া হবে।

Merit List এ Waiting থাকলে পরবর্তী Merit List পর্যন্ত অপেক্ষা করতে হবে। Confirmation SMS – এর মাধ্যমে জানানো হবে । কিন্তু যান্ত্রিক গোলযোগের জন্য SMS না গেলে কোনোভাবে College কর্তৃপক্ষ দায়ী থাকবে না। তাই প্রতি পর্বে Merit List প্রকাশিত হবার পর অবশ্যই User ID & Password দিয়ে Login করে Merit Point Check করতে হবে।

Principal

Katwa College